



medi

## Bestellblock

Spinomed® active  
Spinomed® active men



medi. ich fühl mich besser.

### Patienten begeistern

Damit Rückenorthesen ihre Wirkung bestmöglich entfalten können, müssen sie regelmäßig getragen werden. Patienten sollen sich also in erster Linie wohlfühlen. Ein Aspekt, der nur funktioniert, wenn die Orthese im Vorfeld korrekt angemessen und angepasst wurde.

### Spinomed active – weshalb ist gerade hier die Passform so wichtig?

**Nur was passt, wirkt auch. In der Osteoporose-Therapie ist der Tragekomfort deshalb das A und O.**

Ziel der Versorgung ist es, den Oberkörper aufzurichten und die Muskeln zu aktivieren.

In der Body-Variante Spinomed active werden zugelastete Materialien eingearbeitet und Patienten tragen die Orthese direkt auf der Haut. Die Orthese muss daher so exakt wie möglich am Körper sitzen.

### Mit korrektem Anmessen zum optimalen Therapie-Ergebnis

**In dieser Broschüre finden Sie Tipps und Tricks für Ihr Beratungsgespräch und das richtige Anmessen.**


Wählen Sie mit medi aus einer hohen Vielfalt an Varianten und Größen. Nehmen Sie Maß, tragen Sie die Messpunkte auf dem Bestellblock ein und gemeinsam finden wir für Ihre Patienten die perfekt sitzende Spinomed active.



# Spinomed® active

Die effektive Bodyvariante in zwei modischen Farbvarianten.

Mit den vielfältigen Kombinationsmöglichkeiten der Spinomed active bieten Sie Ihren Kunden eine individuelle Auswahl in Ihrer Therapie.



## Produktvarianten\*



Mit eingearbeitetem Cup

Zwickel mit Haken / Ösen




Ohne eingearbeiteten Cup


Zwickel mit Klett / Flausch

\* Spinomed active in schwarz erhältlich in der Variante mit Cup

## Produkt-Vorteile



Hoher Tragekomfort dank individuell verstellbarer Trägern.

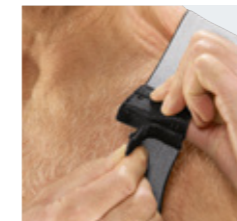


Garantierte Wirkung durch eingearbeitete, zugelastische Materialien.

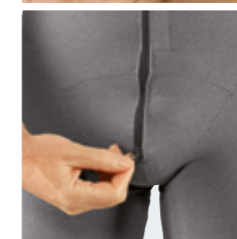


Schnelle Anpassung durch den Orthopädie-Techniker durch kalt verformbare Aluminiumschiene.

## Produkt-Vorteile



Hoher Tragekomfort dank individuell verstellbarer Schultergurte.



Einfache Handhabung für Ihre Kunden durch 2 Wege Frontreißverschluss.



Schnelle Anpassung durch den Orthopädie-Techniker durch kalt verformbare Aluminiumschiene.

# Spinomed® active men

Die Variante speziell für den Mann.

Ihr Patient kann die Spinomed active men unauffällig unter der Kleidung tragen. Mit den individuell einstellbaren Schultergurten erzielen Sie eine hohe Patientencompliance.

# Bestellblock Spinomed® active

Unbedingt mit angezogenem BH messen!



**Unterbrustumfang**  
waagrecht  
direkt unter der Brust



**Brustumfang**  
waagrecht, über der  
stärksten Stelle der  
Oberweite



**Brustquermaß**  
vom Brustbein über  
Brustmitte bis Ende der  
Brustwölbung



**Untere Brusthöhe**  
vom unteren Brustan-  
satz anliegend bis zur  
Brustmitte



**Schulter-Brust-Maß**  
anliegend von Schulter-  
mitte bis Brustmitte



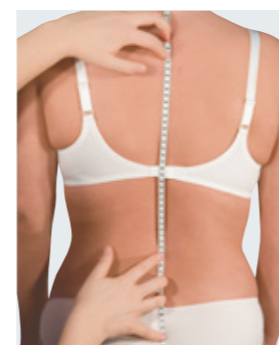
**Taillenumfang**  
waagrecht um die Taille




**Gesäßumfang**  
stärkste Stelle des  
Gesäßes



**Vordere Höhe**  
senkrecht anliegend von  
Unterbrust bis Schenkel-  
beuge



**Rückenhöhe 1**  
anliegend vom 7.  
Halswirbel (= C7) bis  
zum Gesäßansatz  
(= Beginn der Po-Spalte)



**Rückenhöhe 2**  
ab C7 anliegend, aber ab  
stärkster Stelle Gesäß  
hängend bis Gesäß-  
abschluss

## Praxis-Tipps zum Messen

Das Unterbrustmaß sollte so gemessen werden, dass die Patientin noch ungehindert atmen kann.

Bei Patientinnen mit großer Oberweite oder stark hängender Oberweite sollten Sie die Träger des BHs etwas straffer ziehen.

Arme beim Messen aller Brustmaße immer nach unten hängen lassen.

Notieren, wenn kein BH getragen wird.

Eventuell Fotos mitschicken.

Um das Messen bei größeren Umfängen zu erleichtern, können Sie die Textilkreide zur Kennzeichnung der Fixpunkte verwenden.